

賃貸物件 エリア情報レポート

2024年04月25日作成



ふれんず事務局 .

賃貸物件 エリア情報レポート

【エリア検索条件設定内容】

エリア	北九州市		
間取り	2DK・2LDK・3K・3DK・3LDK・4K・4DK・4LDK・5K・5DK・5LDK・6室以上	築年数	指定なし ~ 指定なし
		種目	アパート ・ マンション ・ 一戸建
		建物構造	指定なし

【エリア検索結果】

■該当件数 および 平均値（賃料・㎡単価・面積・管理費・敷金・礼金）

該当件数	1038 件				
賃料	5.48万円 (㎡単価:943円)	面積	58.11㎡		
管理費	1,483円 (共益費を含む)	敷金	1.64万円	礼金	4.73万円

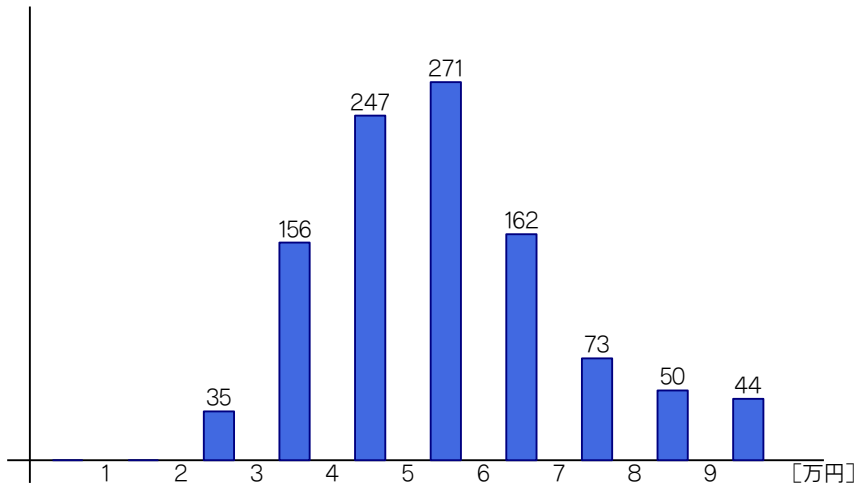
賃貸物件 エリア情報レポート 賃料と専有面積の分布図

検索条件に合致した 1038 件の情報の中での賃料分布と、専有面積の分布図です

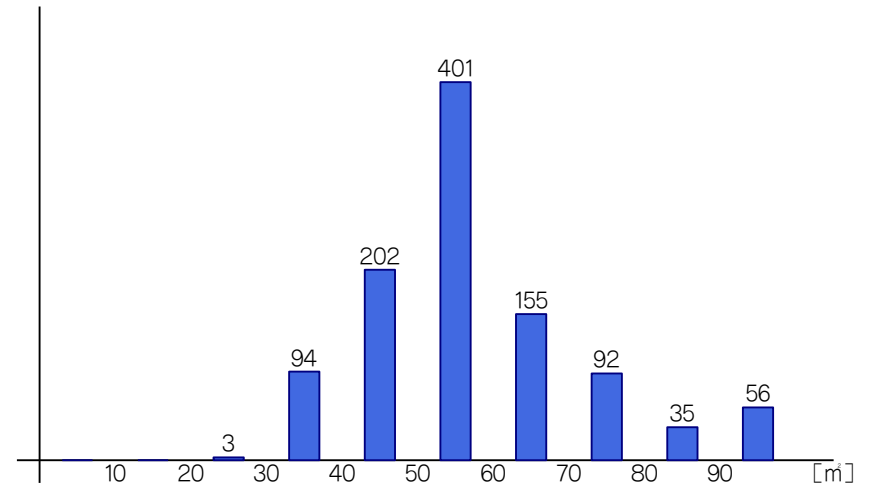
間取り条件

2DK・2LDK・3K・3DK・3LDK・4K・4DK・4LDK・5K・5DK・5LDK・6室以上

賃料分布



面積分布



最多賃料帯

5万円～6万円

最多面積帯

50m²～60m²

〔グラフの見方〕

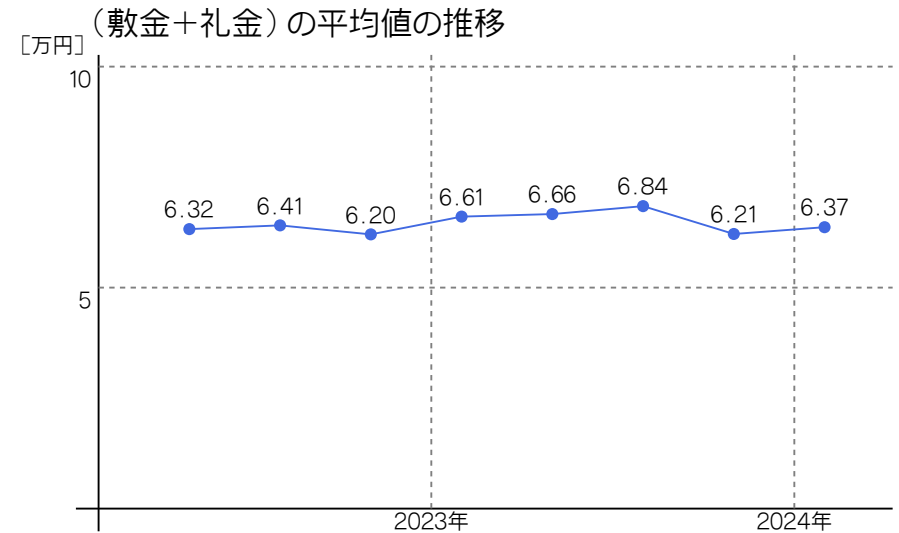
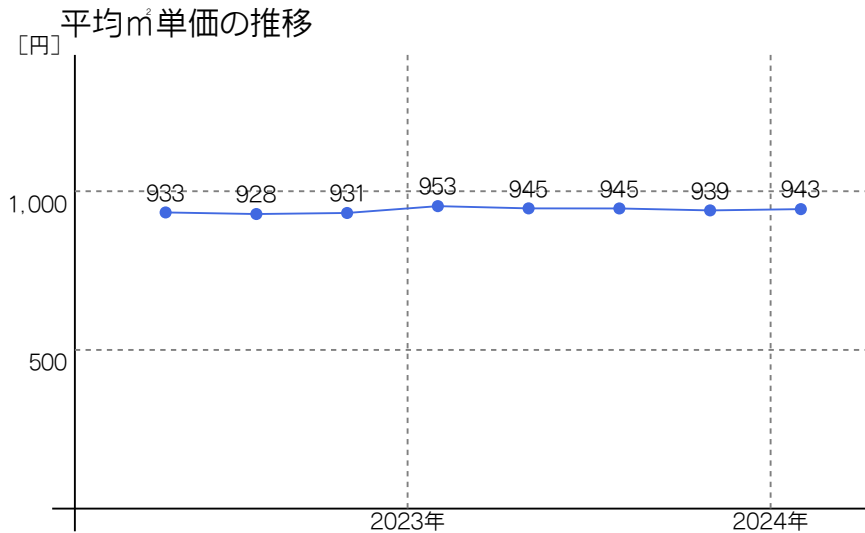
グラフの棒上部にある数値は、件数を表します

横軸の数値は、それぞれ賃料と面積の間隔を示しており、賃料分布グラフの5と6の間にある棒グラフは5万円以上6万円未満の物件数を表します

横軸の数値の最小値より左にある棒グラフは、最小値未満の件数を表し、最大値より右にある棒グラフは最大値以上の件数を表します

賃貸物件 エリア情報レポート 平均㎡単価と（敷金 + 礼金）の平均値の推移

検索条件での平均㎡単価および平均（敷金 + 礼金）費用が過去2年間でどのように推移したかを表したグラフです



〔グラフの見方〕

平均（敷金 + 礼金）費用とは、平均敷金と平均礼金の合計値です
 登録物件が無い時点データはプロットされません（折れ線が途切れた形で表示されます）
 データは3か月単位で、最新データ（2024年02月）より過去2年間分表示されます
 平均㎡単価は「円」単位、平均（敷金 + 礼金）費用は「万円」単位で表示されています

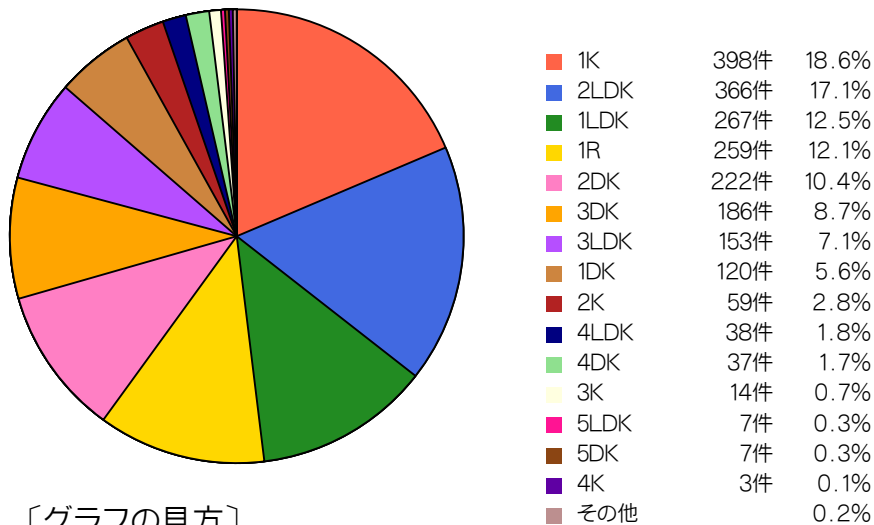


賃貸物件 エリア情報レポート 間取りと建物構造の分布図

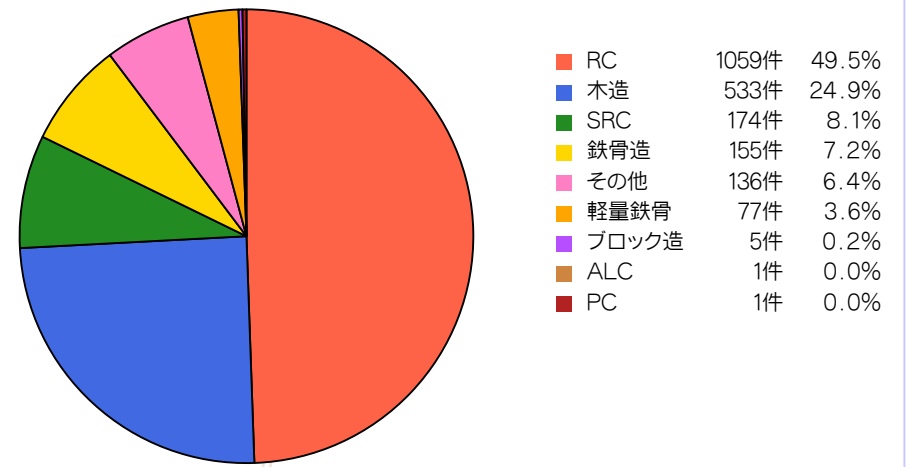
指定した種目におけるエリア全体の間取り分布および建物構造分布

エリア	北九州市
種目	アパート ・ マンション ・ 一戸建

指定エリアの間取分布



指定エリアの建物構造分布



〔グラフの見方〕

指定エリアの間取り分布および、指定エリアの建物構造分布は、指定したエリア、種目を満たす情報（築年数や間取り、建物構造の条件は除外しています）における、間取りおよび建物構造の比率を表しています

したがって、全体の物件数は検索条件と異なります

【例】「久留米市、マンション、3LDK、4LDK、非木造、築20年以下」の条件で検索した場合、指定エリアの間取り分布および、指定エリアの建物構造分布は「久留米市、マンション」で検索された物件情報での分布を表します

賃貸物件 エリア情報レポート 設備・条件等

検索条件に合致した 1038 件の情報の中で設備を備えている率と消費者の検索ニーズ

種類	設備・条件名称	設備率	種類	設備・条件名称	設備率
住戸位置	2階以上 ○○○○	67.63%	冷暖房	エアコン ○○○	31.12%
	最上階	30.64%		床暖房	0.58%
	角部屋 ○○	36.51%	室内設備	フローリング	37.76%
駐車場・駐輪場	駐車場有	79.96%		ロフト	0.77%
	駐輪場有 ○	35.84%		照明器具付き	8.96%
	バイクガレージ ○	2.60%		家具付き	0.48%
キッチン	システムキッチン	17.92%	複層ガラス	4.24%	
	ガスコンロ設置可	43.83%	建物設備	宅配ボックス	6.94%
	2口コンロ以上 ○	6.45%		バルコニー	60.31%
バス・トイレ・洗面	バストイレ別室 ○○○○○	90.66%		専用庭	5.01%
	温水洗浄便座 ○○	39.98%	エレベータ ○○	25.63%	
	独立洗面脱衣所 ○○○○	13.01%	条件	ペット相談 ○○○	23.22%
	室内洗濯機置場 ○○○○○	73.41%		楽器相談	1.93%
	浴室乾燥機 ○	6.55%		事務所使用可 ○	9.73%
	追焚機能 ○	21.58%		フリーレント	7.90%
テレビ・通信	CATV	20.23%		即入居可	57.03%
	BS	8.48%		リフォーム	2.99%
	CS	1.73%	リノベーション	0.58%	
	インターネット使い放題 ○	3.95%	敷金礼金ゼロ	35.65%	
セキュリティ	オートロック ○○○○○	13.39%	環境	日当たり良好 ○	20.42%
	TVモニタ付インターホン ○○	34.87%		分譲タイプ	5.49%
	防犯カメラ	11.08%		バリアフリー	1.54%
	防犯セキュリティ	0.67%		メゾネット	2.02%
収納	ウォークインクローゼット	6.55%	その他	オール電化	1.16%
	床下収納	2.89%		管理人	0.00%
	トランクルーム	1.35%			

設備率とは、検索条件に合致した 1038 件の情報の中で設備を備えている率を指しています

★印、○印が多いものは、高い頻度で消費者に検索条件として設定されている設備・条件です（不動産情報ネット『ふれんず』調べ）

★は当該市町村での検索頻度、○はふれんず全体での検索頻度を表します

設備率が低く、★印、○印の多い設備・条件は、需要が高く供給の低いもの（消費者が探しているが、なかなか見つからない情報）です